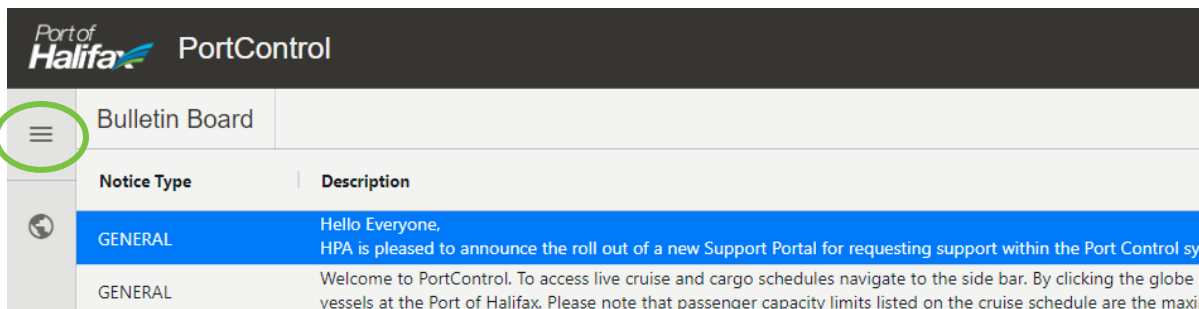


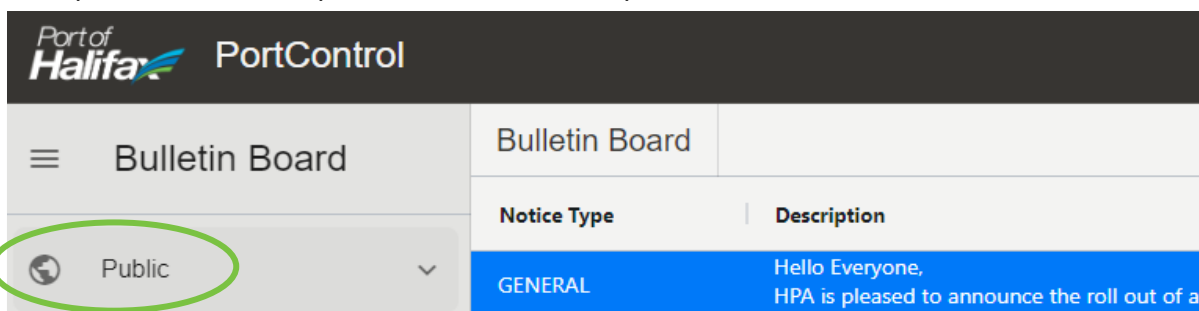
Comment accéder à horaire des croisières d'Halifax sur PortControl

ÉTAPE 1 : Visitez notre site Web PortControl à <https://portcontrol.portofhalifax.ca/>

ÉTAPE 2 : Sur le côté gauche de l'écran, cliquez sur l'icône de menu de trois lignes ☰ pour révéler un menu plus grand.

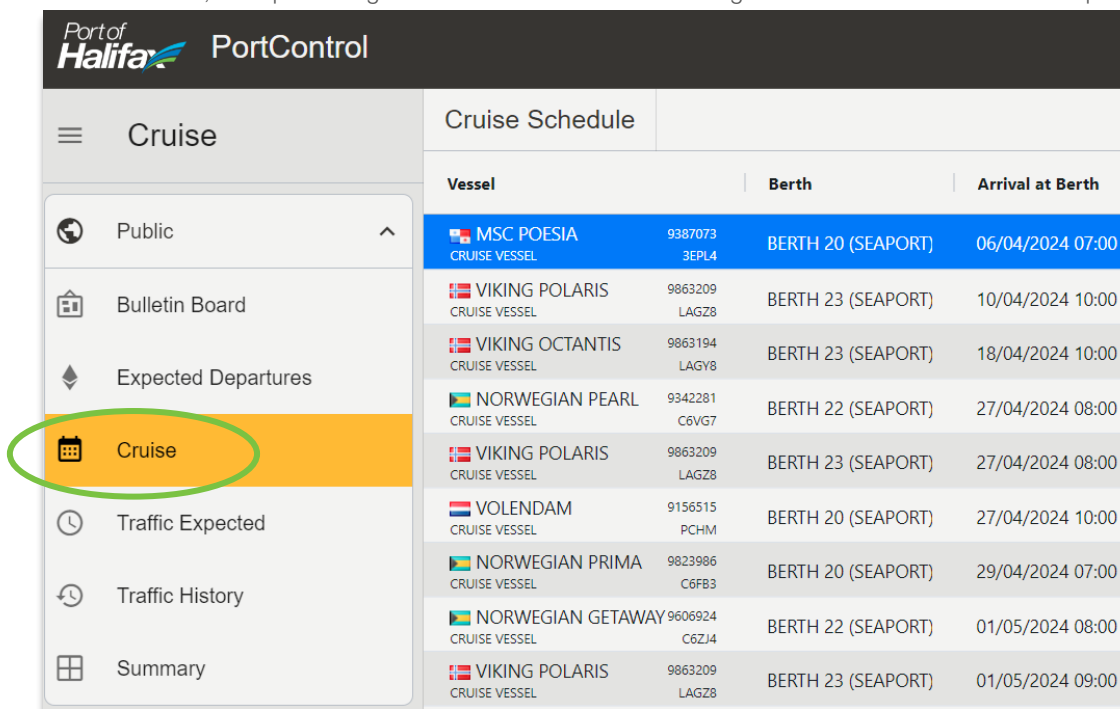


ÉTAPE 3 : Cliquez sur « Public » pour afficher d'autres options de menu.



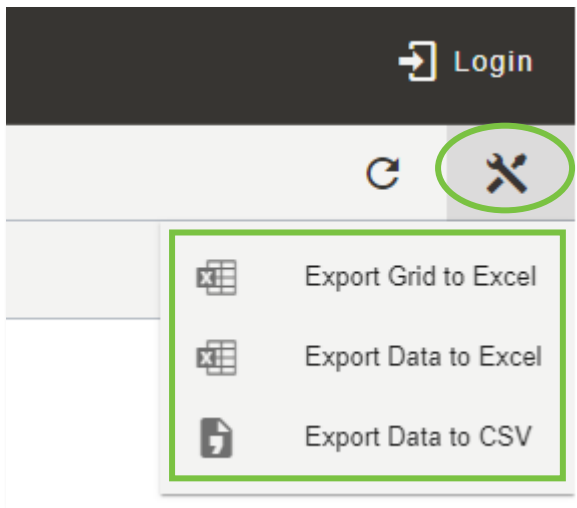
ÉTAPE 4 : Cliquez sur « Croisière » pour voir l'horaire des croisières en direct.

Dans ce menu, vous pouvez également accéder à d'autres renseignements sur le trafic maritime au port d'Halifax.



EXPORTATION DU HORAIRE DES CROISIÈRES :

PortControl inclut une option pour exporter une copie de la planification dans un fichier Excel ou CSV. Sur le côté droit de l'écran, cliquez sur l'icône de l'outil, puis sélectionnez votre option Exporter. Une fois que vous exportez les données, vous pouvez choisir d'enregistrer une copie sur votre appareil ou d'imprimer une copie, si vous le souhaitez.



L'horaire est sujet à changement à tout moment, s'il vous plaît vérifier souvent pour les mises à jour.

Vous pouvez également accéder à PortControl à partir de [la page d'accueil du port d'Halifax](#).